



# FICHAS TECNICAS DE INDICADORES


**Programa Presupuestario**


**Programa alimentario bienestar para las  
familias Tetepanguenses**


**Sistema DIF**


 <b>Ficha Técnica del Indicador</b>				
<b>DATOS DE IDENTIFICACIÓN DEL PROGRAMA</b>				
<b>NOMBRE DEL PROGRAMA PRESUPUESTARIO</b>	PROGRAMA ALIMENTARIO BIENESTAR PARA LAS FAMILIAS TETEPANGUENSES			
<b>UNIDAD ADMINISTRATIVA RESPONSABLE DEL PP</b>	SISTEMA DIF			
<b>DATOS DE IDENTIFICACIÓN DEL INDICADOR</b>				
<b>Nombre del indicador</b>	Índice de población con carencia por acceso a la alimentación			
<b>Nivel</b>	Fin			
<b>Objetivo del indicador</b>	Medir la contribución del programa en la disminución de la carencia por acceso a la alimentación			
<b>Dimensión</b>	Eficacia			
<b>Tipo de indicador</b>	Estratégico			
<b>Método de cálculo</b>	Valor del indicador de carencia por acceso a la alimentación			
<b>VARIABLES</b>	Población con carencia alimentaria			
<b>Nombre de la variable</b>	Población con carencia por acceso a la alimentación			
<b>Unidad de medida de la variable</b>	Porcentaje			
<b>Descripción de la variable</b>	Proporción de población con limitaciones en el acceso a la alimentación			
<b>Fuente de información</b>	CONEVAL			
<b>Unidad de medida del resultado</b>	<table border="1" style="width: 100%; border-collapse: collapse;"> <tr> <td style="width: 33%;">Porcentaje</td> <td style="width: 33%; text-align: center;"><b>Frecuencia de Medición</b></td> <td style="width: 33%;">Anual</td> </tr> </table>	Porcentaje	<b>Frecuencia de Medición</b>	Anual
Porcentaje	<b>Frecuencia de Medición</b>	Anual		
<b>Línea base</b>	<table border="1" style="width: 100%; border-collapse: collapse;"> <tr> <td style="width: 33%;">Último valor disponible</td> <td style="width: 16%; text-align: center;"><b>Meta</b></td> <td style="width: 51%;">Disminuir el índice durante la administración</td> </tr> </table>	Último valor disponible	<b>Meta</b>	Disminuir el índice durante la administración
Último valor disponible	<b>Meta</b>	Disminuir el índice durante la administración		
<b>Sentido del indicador</b>	Descendente			
<b>Semaforización</b>	<table border="1" style="width: 100%; border-collapse: collapse;"> <tr> <td style="width: 33%; background-color: #28a745; color: white;">Verde: Disminución ≥ meta</td> <td style="width: 33%; background-color: #ffc107;">Amarillo: Estable</td> <td style="width: 33%; background-color: #dc3545; color: white;">Rojo: Incremento</td> </tr> </table>	Verde: Disminución ≥ meta	Amarillo: Estable	Rojo: Incremento
Verde: Disminución ≥ meta	Amarillo: Estable	Rojo: Incremento		


		<h2 style="text-align: center;">Ficha Técnica del Indicador</h2>		
DATOS DE IDENTIFICACIÓN DEL PROGRAMA				
NOMBRE DEL PROGRAMA PRESUPUESTARIO	PROGRAMA ALIMENTARIO BIENESTAR PARA LAS FAMILIAS TETEPANGUENSES			
UNIDAD ADMINISTRATIVA RESPONSABLE DEL PP	SISTEMA DIF			
DATOS DE IDENTIFICACIÓN DEL INDICADOR				
Nombre del indicador	Porcentaje de población beneficiada con apoyos alimentarios			
Nivel	Propósito			
Objetivo del indicador	Medir la cobertura del programa en la población vulnerable			
Dimensión	Eficacia			
Tipo de indicador	Estratégico			
Método de cálculo	$(\text{Población beneficiada} / \text{Población objetivo}) \times 100$			
Variables	Población beneficiada / Población objetivo			
Nombre de la variable	1. Población beneficiada 2. Población objetivo			
Unidad de medida de la variable	Personas			
Descripción de la variable	Proporción de la población objetivo atendida			
Fuente de información	Padrón DIF / INEGI			
Unidad de medida del resultado	Porcentaje	Frecuencia de Medición	Anual	
Línea base	Último valor disponible	Meta	Incrementar cobertura anual	
Sentido del indicador	Ascendente			
Semaforización	Verde: $\geq 90\%$	Amarillo: 70–89%	Rojo: $< 70\%$	


		<h2 style="text-align: center;">Ficha Técnica del Indicador</h2>	
<b>DATOS DE IDENTIFICACIÓN DEL PROGRAMA</b>			
NOMBRE DEL PROGRAMA PRESUPUESTARIO	PROGRAMA ALIMENTARIO BIENESTAR PARA LAS FAMILIAS TETEPANGUENSES		
UNIDAD ADMINISTRATIVA RESPONSABLE DEL PP	SISTEMA DIF		
<b>DATOS DE IDENTIFICACIÓN DEL INDICADOR</b>			
Nombre del indicador	Número de apoyos alimentarios entregados		
Nivel	Componente 1		
Objetivo del indicador	Medir la entrega de apoyos alimentarios		
Dimensión	Eficacia		
Tipo de indicador	Gestión		
Método de cálculo	Total de apoyos entregados		
Variables	Apoyos entregados		
Unidad de medida de la variable	Número		
Descripción de la variable	Total de despensas entregadas		
Fuente de información	Listas de entrega / recibos firmados		
Unidad de medida del resultado	Numero	Frecuencia de Medición	Mensual
Línea base	0	Meta	Total programado anual
Sentido del indicador	Ascendente		
Semaforización	Verde: ≥90%	Amarillo: 70–89%	Rojo: <70%


		<h2 style="text-align: center;">Ficha Técnica del Indicador</h2>		
DATOS DE IDENTIFICACIÓN DEL PROGRAMA				
NOMBRE DEL PROGRAMA PRESUPUESTARIO	PROGRAMA ALIMENTARIO BIENESTAR PARA LAS FAMILIAS TETEPANGUENSES			
UNIDAD ADMINISTRATIVA RESPONSABLE DEL PP	SISTEMA DIF			
DATOS DE IDENTIFICACIÓN DEL INDICADOR				
Nombre del indicador	Porcentaje de padrón de beneficiarios actualizado			
Nivel	Componente 2			
Objetivo del indicador	Medir la actualización del padrón			
Dimensión	Eficacia			
Tipo de indicador	Gestión			
Método de cálculo	$(\text{Registros actualizados} / \text{Total de registros}) \times 100$			
Variables	Registros actualizados / Total de registros			
Nombre de la variable	Número			
Unidad de medida de la variable	Mide la actualización del padrón			
Descripción de la variable	Base de datos DIF			
Fuente de información	Porcentaje de padrón de beneficiarios actualizado			
Unidad de medida del resultado	Porcentaje	Frecuencia de Medición	Anual	
Línea base	Último valor disponible	Meta	Incrementar cobertura anual	
Sentido del indicador	Ascendente			
Semaforización	Verde: $\geq 90\%$	Amarillo: 70–89%	Rojo: $< 70\%$	


		<h2 style="text-align: center;">Ficha Técnica del Indicador</h2>			
<b>DATOS DE IDENTIFICACIÓN DEL PROGRAMA</b>					
NOMBRE DEL PROGRAMA PRESUPUESTARIO	PROGRAMA ALIMENTARIO BIENESTAR PARA LAS FAMILIAS TETEPANGUENSES				
UNIDAD ADMINISTRATIVA RESPONSABLE DEL PP	SISTEMA DIF				
<b>DATOS DE IDENTIFICACIÓN DEL INDICADOR</b>					
Nombre del indicador	Número de acciones de orientación alimentaria realizadas				
Nivel	Componente 3				
Objetivo del indicador	Medir la promoción de hábitos alimenticios saludables				
Dimensión	Calidad				
Tipo de indicador	Gestión				
Método de cálculo	Total de acciones realizadas				
Variables	Acciones realizadas				
Unidad	Número				
Descripción de la variable	Talleres, pláticas y capacitaciones				
Fuente de información	Listas de asistencia / reportes				
Unidad de medida del resultado	Numero	<b>Frecuencia de Medición</b>	Trimestral		
Línea base	0	<b>Meta</b>	Total programado		
Sentido del indicador	Ascendente				
Semaforización	Verde: ≥90%	Amarillo: 70-89%	Rojo: <70%		


				<h2 style="text-align: center;">Ficha Técnica del Indicador</h2>			
DATOS DE IDENTIFICACIÓN DEL PROGRAMA							
NOMBRE DEL PROGRAMA PRESUPUESTARIO		PROGRAMA ALIMENTARIO BIENESTAR PARA LAS FAMILIAS TETEPANGUENSES					
UNIDAD ADMINISTRATIVA RESPONSABLE DEL PP		SISTEMA DIF					
DATOS DE IDENTIFICACIÓN DEL INDICADOR							
Nombre del indicador		Porcentaje de estudios socioeconómicos realizados					
Nivel		Actividad 1					
Objetivo del indicador		Medir la identificación de población objetivo					
Dimensión		Eficacia					
Tipo de indicador		Gestión					
Método de cálculo		$(\text{Estudios realizados} / \text{Estudios programados}) \times 100$					
Variables		Estudios realizados / programados					
Unidad de medida de la variable		Número					
Fuente de información		Formatos socioeconómicos					
Unidad de medida del resultado		Porcentaje	Frecuencia de Medición		Mensual		
Línea base		0	Meta	Total programado			
Sentido del indicador		Ascendente					
Semaforización		Verde: $\geq 90\%$	Amarillo: 70–89%	Rojo: $< 70\%$			

		<h2 style="text-align: center;">Ficha Técnica del Indicador</h2>	
<b>DATOS DE IDENTIFICACIÓN DEL PROGRAMA</b>			
NOMBRE DEL PROGRAMA PRESUPUESTARIO	PROGRAMA ALIMENTARIO BIENESTAR PARA LAS FAMILIAS TETEPANGUENSES		
UNIDAD ADMINISTRATIVA RESPONSABLE DEL PP	SISTEMA DIF		
<b>DATOS DE IDENTIFICACIÓN DEL INDICADOR</b>			
Nombre del indicador	Porcentaje de registros integrados		
Nivel	Actividad 2		
Objetivo del indicador	Medir la identificación de población objetivo		
Dimensión	Eficacia		
Tipo de indicador	Gestión		
Método de cálculo	$(\text{Registros integrados} / \text{Programados}) \times 100$		
Variables	Registros integrados		
Fuente de información	Formatos DIF		
Unidad de medida del resultado	Porcentaje	Frecuencia de Medición	Mensual
Línea base	0	Meta	Total programado
Sentido del indicador	Ascendente		
Semaforización	Verde: $\geq 90\%$	Amarillo: 70–89%	Rojo: $< 70\%$

		<h2>Ficha Técnica del Indicador</h2>			
<b>DATOS DE IDENTIFICACIÓN DEL PROGRAMA</b>					
<b>NOMBRE DEL PROGRAMA PRESUPUESTARIO</b>		PROGRAMA ALIMENTARIO BIENESTAR PARA LAS FAMILIAS TETEPANGUENSES			
<b>UNIDAD ADMINISTRATIVA RESPONSABLE DEL PP</b>		SISTEMA DIF			
<b>DATOS DE IDENTIFICACIÓN DEL INDICADOR</b>					
Nombre del indicador		Porcentaje de recursos gestionados			
Nivel		Actividad 3			
Objetivo del indicador		Verificar los recursos gestionados			
Dimensión		Eficacia			
Tipo de indicador		Gestión			
Método de cálculo		$(\text{Recursos obtenidos} / \text{solicitados}) \times 100$			
Variables		Recursos obtenidos			
Fuente de información		Formatos DIF			
Unidad de medida del resultado		Porcentaje	<table border="1" style="width: 100%; text-align: center;"> <tr> <td><b>Frecuencia de Medición</b></td> <td>Anual</td> </tr> </table>	<b>Frecuencia de Medición</b>	Anual
<b>Frecuencia de Medición</b>	Anual				
Línea base		0	<table border="1" style="width: 100%; text-align: center;"> <tr> <td><b>Meta</b></td> <td>Total gestionado</td> </tr> </table>	<b>Meta</b>	Total gestionado
<b>Meta</b>	Total gestionado				
Sentido del indicador		Ascendente			
Semaforización		Verde: $\geq 90\%$	Amarillo: 70–89%		
		Rojo: $< 70\%$			

 <b>TETEPANGO</b> GOBIERNO MUNICIPAL 2024 - 2027		<h2>Ficha Técnica del Indicador</h2>	
DATOS DE IDENTIFICACIÓN DEL PROGRAMA			
NOMBRE DEL PROGRAMA PRESUPUESTARIO		PROGRAMA ALIMENTARIO BIENESTAR PARA LAS FAMILIAS TETEPANGUENSES	
UNIDAD ADMINISTRATIVA RESPONSABLE DEL PP		SISTEMA DIF	
DATOS DE IDENTIFICACIÓN DEL INDICADOR			
Nombre del indicador		Porcentaje de insumos adquiridos	
Nivel		Actividad 4	
Objetivo del indicador		Verificar los insumos adquiridos	
Dimensión		Eficacia	
Tipo de indicador		Gestión	
Método de cálculo		$(\text{Insumos adquiridos} / \text{programados}) \times 100$	
Variables		Insumos adquiridos	
Fuente de información		Registros	
Unidad de medida del resultado		Porcentaje	Frecuencia de Medición Anual
Línea base		0	Meta Total adquirido
Sentido del indicador		Ascendente	
SemafORIZACIÓN		Verde: $\geq 90\%$	Amarillo: 70–89% Rojo: $< 70\%$

		<h2>Ficha Técnica del Indicador</h2>		
<b>DATOS DE IDENTIFICACIÓN DEL PROGRAMA</b>				
<b>NOMBRE DEL PROGRAMA PRESUPUESTARIO</b>	PROGRAMA ALIMENTARIO BIENESTAR PARA LAS FAMILIAS TETEPANGUENSES			
<b>UNIDAD ADMINISTRATIVA RESPONSABLE DEL PP</b>	SISTEMA DIF			
<b>DATOS DE IDENTIFICACIÓN DEL INDICADOR</b>				
Nombre del indicador	Porcentaje de apoyos entregados			
Nivel	Actividad 5			
Objetivo del indicador	Verificar los apoyos entregados			
Dimensión	Eficacia			
Tipo de indicador	Gestión			
Método de cálculo	$(\text{Apoyos entregados} / \text{programados}) \times 100$			
Variables	Apoyos entregados			
Fuente de información	Registros			
Unidad de medida del resultado	Porcentaje	<b>Frecuencia de Medición</b>	Trimestral	
Línea base	0	<b>Meta</b>	Apoyos entregados	
Sentido del indicador	Ascendente			
Semaforización	Verde: $\geq 90\%$	Amarillo: 70-89%	Rojo: $< 70\%$	

		Ficha Técnica del Indicador	
<b>DATOS DE IDENTIFICACIÓN DEL PROGRAMA</b>			
NOMBRE DEL PROGRAMA PRESUPUESTARIO		PROGRAMA ALIMENTARIO BIENESTAR PARA LAS FAMILIAS TETEPANGUENSES	
UNIDAD ADMINISTRATIVA RESPONSABLE DEL PP		SISTEMA DIF	
<b>DATOS DE IDENTIFICACIÓN DEL INDICADOR</b>			
Nombre del indicador		Número de supervisiones realizadas	
Nivel		Actividad 6	
Objetivo del indicador		Supervisiones realizadas	
Dimensión		Eficacia	
Tipo de indicador		Gestión	
Método de cálculo		Total de supervisiones	
Variables		Supervisiones	
Fuente de información		Registros	
Unidad de medida del resultado	Numero	Frecuencia de Medición	Mensual
Línea base	0	Meta	Supervisiones programadas
Sentido del indicador		Ascendente	
Semaforización		Verde: ≥90%	Amarillo: 70-89% Rojo: <70%

  
**L.A.E. Enrique Adrián Estrada Corrés**  
 Presidente Municipal Constitucional de  
 Tetepango, Hgo.

  
**L.D. Marcos Iván Ramírez Santos**  
 Titular del Órgano Interno de Control

  
**L.A.G.P. Juan Antonio López Pacheco**  
 Director de Planeación

  
**C. Ibeth Trejo Cerón**  
 Presidenta y Directora del Sistema DIF