

**MUNICIPIO DE TETEPANGO, HGO.  
NOTAS A LOS ESTADOS FINANCIEROS**

**a) Notas de gestión administrativa.**

Estas notas revelan el contexto de los aspectos económicos financieros más relevantes que influyen en las decisiones del período y que fueron consideradas en la elaboración de los estados financieros con la finalidad de darle una mejor lectura a los mismos.

**1.-AUTORIZACIÓN E HISTORIA**

a) El Municipio de Tetepango ubicado en el Estado de Hidalgo, se erigió el 1o. De Octubre de 1920 y a la fecha cuenta con una población de 11768 personas, según el censo de INEGI de 2024.

b) Los principales cambios en su estructura es que su territorio se dividió a raíz de que algunos personajes con cierta influencia política y sociales originarios del mismo territorio de Tetepango, se trasladaron a lo que ahora se conoce como Ajacuba y utilizando viejas prácticas y ciertas influencias dividió el territorio quedándose el municipio de Ajacuba con la mayor parte del territorio y dejando a Tetepango con una extensión de aproximadamente 56.5 Kms. cuadrados

**2.-ORGANIZACIÓN Y OBJETO SOCIAL.**

a) Objeto Social:

El bienestar de las personas del Municipio, su desarrollo social y cultural.

b) Principal actividad:

Administrar el recurso y su buena aplicación

c) Ejercicio Fiscal

Ejercicio Fiscal 2025.

d) Régimen Jurídico

El Municipio Libre, investido de personalidad jurídica propia, en los términos de la Constitución Política de los Estados Unidos Mexicanos y de la Constitución del Estado de Hidalgo; es la base de la división territorial y de la organización política y administrativa del Estado; autónoma en su régimen interior y con libertad para administrar su Hacienda conforme a las disposiciones Constitucionales.



e) Consideraciones Fiscales del Ente.

El Municipio de Tetepango tiene la obligación de retener y enterar cada mes el IRS de sueldos de los trabajadores.

### 3.- BASES PARA LA PREPARACIÓN DE LOS ESTADOS FINANCIEROS

- a) Se observa la normativa emitida por el CONAC y las disposiciones legales aplicables      b) La normatividad aplicada para el reconocimiento, valuación y revelación de los diferentes rubros de la información financiera, así como las bases de medición utilizada para la elaboración de los estados financieros; por ejemplo costo histórico, valor de realización, valor razonable, valor de recuperación o cualquier otro método empleado y los criterios de aplicación de los mismos.
- c) Postulados Básicos de Contabilidad Gubernamental.
- d) La implementación de la base del devengado de acuerdo a la ley General de Contabilidad.

### 4.- REPORTE DE LA RECAUDACIÓN.

Se integran comportamientos de la recaudación, haciendo separación de los recursos Fiscales, Participaciones y Aportaciones.

### 5.- RESPONSABILIDAD SOBRE LA PRESENTACION RAZONABLE DE LA INFORMACIÓN CONTABLE.


Todos los estados financieros, así como los estados analíticos y comportamientos presupuestarios, son firmados y sellado para su envío a la entidad fiscalizadora así también cuentan con la leyenda, Bajo protesta de decir verdad.



L.A.E. ENRIQUE ADRIAN ESTRADA CORRES  
PRESIDENTE MUNICIPAL CONSTITUCIONAL



C. MA. GUADALUPE GARCIA SANCHEZ  
SINDICO




L.C. JUAN FERNANDO ANGELES HERNANDEZ  
TESORERO MUNICIPAL

2024 - 2027

Cuenta Pública 2025  
**MUNICIPIO DE TETEPANGO**  
 Estado de Flujos de Efectivo  
 Del 1 de Enero al 31 de Diciembre de 2025  
 (Cifras en Pesos)

Concepto	2025	2024
<b>Flujos de Efectivo de las Actividades de Operación</b>		
<b>Origen</b>	<b>68,245,377</b>	<b>62,461,890</b>
Impuestos	1,828,149	1,532,239
Cuotas y Aportaciones de Seguridad Social	0	3
Contribuciones de Mejoras	0	0
Derechos	4,546,715	3,958,932
Productos	2,174,249	1,281,531
Aprovechamientos	202,178	189,043
Ingresos por Venta de Bienes y Prestación de Servicios	0	0
Participaciones, Aportaciones, Convenios, Incentivos	59,494,086	55,500,142
Transferencias, Asignaciones, Subsidios y Subvenciones, y Pensiones y Jubilaciones	0	0
Otros Orígenes de Operación	0	0
<b>Aplicación</b>	<b>62,153,637</b>	<b>48,415,166</b>
Servicios Personales	28,958,979	23,598,448
Materiales y Suministros	6,081,055	5,876,748
Servicios Generales	20,740,342	17,000,306
Transferencias Internas y Asignaciones al Sector Público	0	0
Transferencias al Resto del Sector Público	489,814	450,541
Subsidios y Subvenciones	0	0
Ayudas Sociales	2,233,238	1,489,123
Pensiones y Jubilaciones	0	0
Transferencias a Fideicomisos, Mandatos y Contratos	0	0
Transferencias a la Seguridad Social	0	0



Donativos	0	0
Transferencias al Exterior	0	0
Participaciones	0	0
Aportaciones	0	0
Convenios	0	0
Otras Aplicaciones de Operación	3,650,209	0
<b>Flujos Netos de Efectivo por Actividades de Operación</b>	<b>6,091,740</b>	<b>14,046,724</b>
<b>Flujos de Efectivo de las Actividades de Inversión</b>		
<b>Origen</b>	<b>0</b>	<b>10,113,884</b>
Bienes Inmuebles, Infraestructura y Construcciones en	0	5,678,941
Bienes Muebles	0	4,434,943
Otros Orígenes de Inversión	0	0
<b>Aplicación</b>	<b>9,446,583</b>	<b>0</b>
Bienes Inmuebles, Infraestructura y Construcciones en Proceso	8,336,099	0
Bienes Muebles	1,110,484	0
Otras Aplicaciones de Inversión	0	0
<b>Flujos Netos de Efectivo por Actividades de Inversión</b>	<b>-9,446,583</b>	<b>10,113,884</b>
<b>Flujos de Efectivo de las Actividades de Financiamiento</b>		
<b>Origen</b>	<b>0</b>	<b>21,294,827</b>
Endeudamiento Neto	0	0
Interno	0	0
Externo	0	0
Otros Orígenes de Financiamiento	0	21,294,827
<b>Aplicación</b>	<b>0</b>	<b>28,582,340</b>
Servicios de la Deuda	0	0
Interno	0	0
Externo	0	0
Otras Aplicaciones de Financiamiento	0	28,582,340
<b>Flujos Netos de Efectivo por Actividades de Financiamiento</b>	<b>0</b>	<b>-7,287,513</b>
<b>Incremento/Disminución Neta en el Efectivo y Equivalentes al E</b>	<b>-3,354,843</b>	<b>-3,354,672</b>

Efectivo y Equivalentes al Efectivo al Inicio del Ejercicio	3,838,476	7,193,148
Efectivo y Equivalentes al Efectivo al Final del Ejercicio	483,633	3,838,476

"BAJO PROTESTA DE DECIR VERDAD DECLARAMOS QUE LAS CIFRAS CONTENIDAS EN ESTE ESTADO FINANCIERO SON VERACES Y CONTIENEN TODA LA INFORMACIÓN REFERENTE A LA SITUACIÓN Y/O LOS RESULTADOS DEL MUNICIPIO DE TETEPANGO, AFIRMANDO SER LEGALMENTE RESPONSABLES DE LA AUTENTICIDAD Y VERACIDAD DE LAS MISMAS, Y ASIMISMO ASUMIMOS LA RESPONSABILIDAD DERIVADA DE CUALQUIER DECLARACIÓN EN FALSO SOBRE LAS MISMAS".

ELABORÓ:

REVISÓ Y AUTORIZÓ:

REVISÓ:

L.C. JUAN FERNANDO ANGELES  
HERNÁNDEZ  
TESORERO MUNICIPAL

L.A.E ENRIQUE ESTRADA CORRES  
PRESIDENTE MUNICIPAL

C. MARIA GUADALUPE GARCIA  
SANCHÉZ  
SINDICO MUNICIPAL

NOTA 1: El origen de los recursos es por : Impuestos \$1,828,149.00, Derechos \$4,546,715.00  
Productos \$2,174,249.00 ;Aprovechamientos \$202,178.00  
Participaciones y Aportaciones por \$59,494,086.00

NOTA2:La APLICACIÓN es como sigue: Servicios personales \$29,958,979.00  
Materiales y suministros \$6,081,055.00, Servicios Generales \$20,740,342.00  
Transferencias \$489,814.00, Ayudas Sociales \$2,233,238.00, Oras aplicaciones \$3,650,209.00


NOTA 3:El flujo neto por Actividades de operación es por \$6,091,.740.00,  
El flujo neto por actividades de Inversión es por \$-9,446,583.00

NOTA 4: El Efectivo y equivalente al final del mes de Diciembre es por la cantidad de \$483,633.00



Cuenta Pública 2025  
MUNICIPIO DE TETEPANGO  
Estado de Actividades  
Del 1 de Enero al 31 de Diciembre de 2025  
(Cifras en Pesos)

Concepto	2025	2024
<b>INGRESOS Y OTROS BENEFICIOS</b>		
<b>Ingresos de Gestión</b>	<b>8,751,291</b>	<b>6,961,748</b>
Impuestos	1,828,149	1,532,239
Cuotas y Aportaciones de Seguridad Social	0	3
Contribuciones de Mejoras	0	0
Derechos	4,546,715	3,957,640
Productos	2,174,249	1,281,531
Aprovechamientos	202,178	190,335
Ingresos por Venta de Bienes y Prestación de Servicios	0	0
<b>Participaciones, Aportaciones, Convenios, Incentivos Derivados de la Colaboración Fiscal, Fondos Distintos de Aportaciones, Transferencias, Asignaciones, Subsidios y Subvenciones, y Pensiones y Jubilaciones</b>	<b>59,494,086</b>	<b>55,500,142</b>
Participaciones, Aportaciones, Convenios, Incentivos Derivados de la Colaboración Fiscal y	59,494,086	55,500,142
Transferencias, Asignaciones, Subsidios y Subvenciones, y Pensiones y Jubilaciones	0	0
<b>Otros Ingresos y Beneficios</b>	<b>141,461</b>	<b>4,010,076</b>
Ingresos Financieros	141,461	0
Incremento por Variación de Inventarios	0	0
Disminución del Exceso de Estimaciones por Pérdida o Deterioro u Obsolescencia	0	0
Disminución del Exceso de Provisiones	0	0
Otros Ingresos y Beneficios Varios	0	4,010,076
<b>Total de Ingresos y Otros Beneficios</b>	<b>68,386,838</b>	<b>66,471,966</b>
<b>GASTOS Y OTRAS PÉRDIDAS</b>		
Gastos de Funcionamiento	55,780,376	47,295,934



Servicios Personales	28,958,979	23,598,448
Materiales y Suministros	6,081,055	6,016,135
Servicios Generales	20,740,342	17,681,351
<b>Transferencias, Asignaciones, Subsidios y Otras Ayudas</b>	<b>2,723,052</b>	<b>1,968,676</b>
Transferencias Internas y Asignaciones al Sector Público	0	0
Transferencias al Resto del Sector Público	489,814	450,541
Subsidios y Subvenciones	0	0
Ayudas Sociales	2,233,238	0
Pensiones y Jubilaciones	0	1,518,135
Transferencias a Fideicomisos, Mandatos y Contratos Análogos	0	0
Transferencias a la Seguridad Social	0	0
Donativos	0	0
Transferencias al Exterior	0	0
<b>Participaciones y Aportaciones</b>	<b>0</b>	<b>0</b>
Participaciones	0	0
Aportaciones	0	0
Convenios	0	0
<b>Intereses, Comisiones y Otros Gastos de la Deuda Pública</b>	<b>0</b>	<b>0</b>
Intereses de la Deuda Pública	0	0
Comisiones de la Deuda Pública	0	0
Gastos de la Deuda Pública	0	0
Costo por Coberturas	0	0
Apoyos Financieros	0	0
<b>Otros Gastos y Pérdidas Extraordinarias</b>	<b>0</b>	<b>0</b>
Estimaciones, Depreciaciones, Deterioros, Obsolescencia y Amortizaciones	0	0
Provisiones	0	0
Disminución de Inventarios	0	0
Otros Gastos	0	0
<b>Inversión Pública</b>	<b>0</b>	<b>13,459,872</b>
Inversión Pública no Capitalizable	0	13,459,872

Total de Gastos y Otras Pérdidas	58,503,428	62,724,482
Resultado del Ejercicio (Ahorro/Desahorro)	9,883,410	3,747,484

"BAJO PROTESTA DE DECIR VERDAD DECLARAMOS QUE LAS CIFRAS CONTENIDAS EN ESTE ESTADO FINANCIERO SON VERACES Y CONTIENEN TODA LA INFORMACIÓN REFERENTE A LA SITUACIÓN Y/O LOS RESULTADOS DEL MUNICIPIO DE TETEPANGO, AFIRMANDO SER LEGALMENTE RESPONSABLES DE LA AUTENTICIDAD Y VERACIDAD DE LAS MISMAS, Y ASÍMISMO ASUMIMOS LA RESPONSABILIDAD DERIVADA DE CUALQUIER DECLARACIÓN EN FALSO SOBRE LAS MISMAS".

ELABORÓ:  
  
 L.C. JUAN FERNANDO ANGELES HERNÁNDEZ  
 TESORERO MUNICIPAL

REVISÓ Y AUTORIZÓ:  
  
 L.A. ENRIQUE ESTRADA CORRES  
 PRESIDENTE MUNICIPAL

REVISÓ:  
  
 C. MARIA GUADALUPE GARCIA SANCHEZ  
 SINDICO MUNICIPAL

NOTA 1: Los ingresos de gestión correspondientes al ejercicio del 2025 por \$,751,291.00 se integran por cobro de Impuestos, Derechos, Productos y Aprovechamientos que recaba el Municipio.

NOTA 2: Las participaciones y aportaciones por la cantidad de \$ 59,494,086.00 se integran por participaciones por \$ 39,392,889.24 y Aportaciones federales por \$20,101,197.00

NOTA 3: El gasto de recursos por la cantidad de \$55,780,376.00 se integra de Servicios personales por \$28,958,979.00 materiales y suministros \$6,081,055.00 Servicios generales \$20,740,342.00 y transferencias por \$2,723,052.00



Cuenta Pública 2025  
MUNICIPIO DE TETEPANGO  
Estado de Variación en la Hacienda Pública  
Del 1 de Enero al 31 de Diciembre de 2025  
(Cifras en Pesos)

Concepto	Hacienda Pública / Patrimonio Contribuido	Hacienda Pública / Patrimonio	Hacienda Pública / Patrimonio Generado del Ejercicio	Exceso o Insuficiencia en la Actualización de la Hacienda Pública /	TOTAL
Hacienda Pública/ Patrimonio Contribuido Neto de 2024	23,401,800				23,401,800
Aportaciones	23,401,800	0	0	0	23,401,800
Donaciones de Capital	0	0	0	0	0
Actualización de la Hacienda	0	0	0	0	0
Hacienda Pública/Patrimonio Generado Neto de 2024		-58	3,747,484		3,747,425
Resultado del Ejercicio (Ahorro/Desahorro)	0	0	3,747,484	0	3,747,484
Resultados de Ejercicios Anteriores	0	0	0	0	0
Revalúos	0	0	0	0	0
Reservas	0	0	0	0	0
Rectificaciones de	0	-58	0	0	-58
Exceso o Insuficiencia en la Actualización de la				0	0
Resultado por Posición Monetaria	0	0	0	0	0
Resultado por Tenencia de Activos no Monetarios	0	0	0	0	0
Hacienda Pública/Patrimonio	23,401,800	-58	3,747,484	0	27,149,226
Cambios en la Hacienda Pública/Patrimonio	0				0
Aportaciones	0	0	0	0	0
Donaciones de Capital	0	0	0	0	0
Actualización de la	0	0	0	0	0



Variaciones de la Hacienda Pública/Patrimonio		-6,886,645	6,135,927		-750,718
Resultado del Ejercicio (Ahorro/Desahorro)	0	0	9,883,410	0	9,883,410
Resultados de Ejercicios	0	-6,886,645	-3,747,484	0	-10,634,128
Revalúos	0	0	0	0	0
Reservas	0	0	0	0	0
Rectificaciones de Resultados de Ejercicios Anteriores	0	0	0	0	0
Cambios en el Exceso o Insuficiencia en la Actualización de la				0	0
Resultado por Posición Monetaria	0	0	0	0	0
Resultado por Tenencia de Activos no Monetarios	0	0	0	0	0
Hacienda Pública/Patrimonio	23,401,800	-6,886,703	9,883,410	0	26,398,508

"BAJO PROTESTA DE DECIR VERDAD DECLARAMOS QUE LAS CIFRAS CONTENIDAS EN ESTE ESTADO FINANCIERO SON VERACES Y CONTIENEN TODA LA INFORMACIÓN REFERENTE A LA SITUACIÓN Y/O LOS RESULTADOS DEL MUNICIPIO DE TETEPANGO, AFIRMANDO SER LEGALMENTE RESPONSABLES DE LA AUTENTICIDAD Y VERACIDAD DE LAS MISMAS, Y ASIMISMO ASUMIMOS LA RESPONSABILIDAD DERIVADA DE CUALQUIER DECLARACIÓN EN FALSO SOBRE LAS MISMAS".

ELABORÓ:  
  
L.C. JUAN FERNANDO ANGELES HERNÁNDEZ  
TESORERO MUNICIPAL  


REVISÓ Y AUTORIZÓ:  
  
L.A.E ENRIQUE ESTRADA CORRES  
PRESIDENTE MUNICIPAL  


REVISÓ:  
  
C. MARIA GUADALUPE GARCIA SANCHEZ  
SINDICO MUNICIPAL  


NOTA 1 : La Hacienda Publica en el ejercicio de 2024 era por la cantidad de \$ 23,401,800.00

NOTA 2 : La Hacienda Publica en el ejercicio de 2025 AL 30 de Diciembre es por la cantidad de \$ 27,149,226.00

NOTA 3; L a Variación del patrimonio en relacion al ejercicio del 2024 es por la cantidad de \$ -750,718.00

Cuenta Pública 2025  
**MUNICIPIO DE TETEPANGO**  
 Conciliación entre los Ingresos Presupuestarios y Contables  
 Correspondiente del 1 de Enero al 31 de Diciembre de 2025  
 (Cifras en pesos)

<b>1. Total de Ingresos Presupuestarios</b>	<b>68,245,377</b>
<b>2. Más Ingresos Contables No Presupuestarios</b>	<b>141,461</b>
2.1 Ingresos Financieros	141,461
2.2 Incremento por Variación de Inventarios o Deterioro u Obsolescencia	0
2.4 Disminución del Exceso de Provisiones	0
2.5 Otros Ingresos y Beneficios Varios	0
2.6 Otros Ingresos Contables No Presupuestarios	0
<b>3. Menos Ingresos Presupuestarios No Contables</b>	<b>0</b>
3.1 Aprovechamientos Patrimoniales	0
3.2 Ingresos Derivados de Financiamientos	0
3.3 Otros Ingresos Presupuestarios No Contables	0
<b>4. Total de Ingresos Contables</b>	<b>68,386,838</b>

Cuenta Pública 2025  
**MUNICIPIO DE TETEPANGO**  
 Conciliación entre los Egresos Presupuestarios y los Gastos Contables  
 Correspondiente del 1 de Enero al 31 de Diciembre de 2025  
 (Cifras en pesos)

<b>1. Total de Egresos Presupuestarios</b>	<b>68,352,182</b>
<b>2. Menos Egresos Presupuestarios No Contables</b>	<b>15,752,717</b>
2.1 Materias Primas y Materiales de Producción y Comercio	0
2.2 Materiales y Suministros	6,306,134
2.3 Mobiliario y Equipo de Administración	363,907
2.4 Mobiliario y Equipo Educativo y Recreativo	80,690
2.5 Equipo e Instrumental Médico y de Laboratorio	0
2.6 Vehículos y Equipo de Transporte	0
2.7 Equipo de Defensa y Seguridad	0
2.8 Maquinaria, Otros Equipos y Herramientas	665,887
2.9 Activos Biológicos	0
2.10 Bienes Inmuebles	0
2.11 Activos Intangibles	0
2.12 Obra Pública en Bienes de Dominio Público	8,336,099
2.13 Obra Pública en Bienes Propios	0



2.14 Acciones y Participaciones de Capital	0
2.15 Compra de Títulos y Valores	0
2.16 Concesión de Préstamos	0
2.17 Inversiones en Fideicomisos, Mandatos y	0
2.18 Provisiones para Contingencias y Otras f	0
2.19 Amortización de la Deuda Pública	0
2.20 Adeudos de Ejercicios Fiscales Anteriores	0
2.21 Otros Egresos Presupuestales No Contables	0
<b>3. Más Gastos Contables No Presupuestarios</b>	<b>6,081,055</b>
Deterioros, Obsolescencia y Amortizaciones	0
3.2 Provisiones	0
3.3 Disminución de Inventarios	0
3.4 Otros Gastos	0
3.5 Inversión Pública no Capitalizable	0
3.6 Materiales y Suministros (Consumos)	6,081,055
3.7 Otros Gastos Contables No Presupuestales	0
<b>4. Total de Gasto Contable</b>	<b>58,680,520</b>

"BAJO PROTESTA DE DECIR VERDAD DECLARAMOS QUE LAS CIFRAS CONTENIDAS EN ESTE ESTADO FINANCIERO SON VERACES Y CONTIENEN TODA LA INFORMACIÓN REFERENTE A LA SITUACIÓN Y/O LOS RESULTADOS DEL MUNICIPIO DE TETEPANGO, AFIRMANDO SER LEGALMENTE RESPONSABLES DE LA AUTENTICIDAD Y VERACIDAD DE LAS MISMAS, Y ASIMISMO ASUMIMOS LA RESPONSABILIDAD

ELABORÓ:

L.C. JUAN FERNANDO ANGELES  
HERNÁNDEZ  
TESORERO MUNICIPAL

2024 - 2027

REVISÓ Y AUTORIZÓ:

L.A.E ENRIQUE ESTRADA CORRES  
PRESIDENTE MUNICIPAL

REVISÓ:


C. MARIA GUADALUPE  
GARCIA SANCHEZ  
SINDICO MUNICIPAL

2024

NOTAS DE MEMORIA

CUENTAS DE ORDEN POR CONTRATOS DE COMODATO Y PRESUPUESTARIAS EN LA PARTE DE ABAJO

CONCEPTO	2025	2024	CONCEPTO
<b>CUENTAS DE ORDEN CONTABLES</b>			
CONTRATO DE COMODATO POR BIENES	\$9.00	\$0.00	CONTRATO DE COMODATO POR BIENES
<b>VALORES</b>	\$0.00		\$0.00
VALORES EN CUSTODIA	\$0.00		\$0.00
CUSTODIA DE VALORES	\$0.00		\$0.00
INSTRUMENTOS DE CREDITO PRESTADOS A FORMADORES DE MERCADO	\$0.00		\$0.00
PRESTAMO DE INSTRUMENTOS DE CREDITO A FORMADORES DE MERCADO Y SU GARANTIA	\$0.00		\$0.00
INSTRUMENTOS DE CREDITO RECIBIDOS EN GARANTIA DE LOS FORMADORES DE MERCADO	\$0.00		\$0.00
GARANTIA DE CREDITOS RECIBIDOS DE LOS FORMADORES DE MERCADO	\$0.00		\$0.00
<b>EMISION DE OBLIGACIONES</b>	\$0.00		\$0.00
AUTORIZACION PARA LA EMISION DE BONOS, TITULOS Y VALORES DE LA DEUDA PUBLICA INTERNA	\$0.00		\$0.00
AUTORIZACION PARA LA EMISION DE BONOS, TITULOS Y VALORES DE LA DEUDA PUBLICA EXTERNA	\$0.00		\$0.00
EMISIONES AUTORIZADAS DE LA DEUDA PUBLICA INTERNA Y EXTERNA	\$0.00		\$0.00
SUSCRIPCION DE CONTRATOS DE PRESTAMOS Y OTRAS OBLIGACIONES DE LA DEUDA PUBLICA INTERNA	\$0.00		\$0.00
SUSCRIPCION DE CONTRATOS DE PRESTAMOS Y OTRAS OBLIGACIONES DE LA DEUDA PUBLICA EXTERNA	\$0.00		\$0.00
CONTRATOS DE PRESTAMOS Y OTRAS OBLIGACIONES DE LA DEUDA PUBLICA INTERNA Y EXTERNA	\$0.00		\$0.00
<b>AVALES Y GARANTIAS</b>	\$0.00		\$0.00
AVALES AUTORIZADOS	\$0.00		\$0.00
AVALES FIRMADOS	\$0.00		\$0.00
FIANZAS Y GARANTIAS RECIBIDAS POR DEUDAS A COBRAR	\$0.00		\$0.00
FIANZAS Y GARANTIAS RECIBIDAS	\$0.00		\$0.00
FIANZAS OTORGADAS PARA RESPALDAR OBLIGACIONES NO FISCALES DEL GOBIERNO	\$0.00		\$0.00
FIANZAS OTORGADAS DEL GOBIERNO PARA RESPALDAR OBLIGACIONES NO FISCALES	\$0.00		\$0.00
<b>JUICIOS</b>	\$0.00		\$0.00
DEMANDAS JUDICIALES EN PROCESO DE RESOLUCION	\$0.00		\$0.00
RESOLUCION DE DEMANDAS EN PROCESO JUDICIAL	\$0.00		\$0.00
<b>INVERSION MEDIANTE PROYECTOS PARA PRESTACION DE SERVICIOS (PPS) Y SIMILARES</b>	\$0.00		\$0.00
CONTRATOS PARA INVERSION MEDIANTE PROYECTOS PARA PRESTACION DE SERVICIOS (PPS) Y SIMILARES	\$0.00		\$0.00



024 - 2024

INVERSIÓN PÚBLICA CONTRATADA MEDIANTE PROYECTOS PARA PRESTACIÓN DE SERVICIOS (PPS) Y SIMILARES	\$0.00	\$0.00
<b>BIENES CONCESIONADOS O EN COMODATO</b>	\$0.00	\$0.00
BIENES BAJO CONTRATO EN CONCESIÓN	\$0.00	\$0.00
CONTRATO DE CONCESIÓN POR BIENES	\$0.00	\$0.00
BIENES BAJO CONTRATO EN COMODATO	\$9.00	\$0.00
<b>CUENTAS DE ORDEN PRESUPUESTARIAS</b>		
<b>LEY DE INGRESOS</b>		
LEY DE INGRESOS ESTIMADA	\$61,837,570.96	\$59,904,032.02
LEY DE INGRESOS POR EJECUTAR	\$1,377,068.79	-\$2,557,857.95
MODIFICACIONES A LA LEY DE INGRESOS ESTIMADA	\$7,784,875.05	\$0.00
LEY DE INGRESOS DEVENGADA	\$68,245,377.22	\$62,461,889.97
LEY DE INGRESOS RECAUDADA	\$68,245,377.22	\$62,461,889.97
<b>PRESUPUESTO DE EGRESOS</b>		
PRESUPUESTO DE EGRESOS APROBADO	\$62,323,862.96	\$59,904,032.02
PRESUPUESTO DE EGRESOS POR EJERCER	\$4,912.64	\$3,644,182.95
MODIFICACIONES AL PRESUPUESTO DE EGRESOS APROBADO	\$6,050,487.34	\$2,269,199.98
PRESUPUESTO DE EGRESOS COMPROMETIDO	\$68,369,437.66	\$62,171,054.84
PRESUPUESTO DE EGRESOS DEVENGADO	\$68,352,181.64	\$62,171,054.84
PRESUPUESTO DE EGRESOS EJERCIDO	\$67,950,010.77	\$58,529,048.97
PRESUPUESTO DE EGRESOS PAGADO	\$67,950,010.77	\$58,529,048.97

"BAJO PROTESTA DE DECIR VERDAD DECLARAMOS QUE LAS CIFRAS CONTENIDAS EN ESTE ESTADO FINANCIERO SON VERACES Y CONTIENEN TODA LA INFORMACIÓN REFERENTE A LA SITUACIÓN Y/O LOS RESULTADOS DEL MUNICIPIO DE TETEPANGO, AFIRMANDO SER LEGALMENTE RESPONSABLES DE LA AUTENTICIDAD Y VERACIDAD DE LAS MISMAS, Y ASIMISMO ASUMIMOS LA RESPONSABILIDAD DERIVADA DE CUALQUIER DECLARACIÓN EN FALSO SOBRE LAS MISMAS".

ELABORÓ:  
  
 L.C. JUAN FERNANDO ANGELES HERNÁNDEZ  
 TESORERO MUNICIPAL  
 2024 - 2027

REVISÓ Y AUTORIZÓ:  
  
 L.A.E ENRIQUE ESTRADA CORRES  
 PRESIDENTE MUNICIPAL

REVISÓ:  
  
 C. MARIA GUADALUPE GARCIA SANCHEZ  
 SINDICO MUNICIPAL  
 2024 - 2027